



Základné poľovnícke skúšky - návod pre kandidátov

Vážení kandidáti,

Dostal sa Vám do rúk tento návod, ktorý slúži na orientáciu na vzdelávacom a testovacom portáli www.polovnickeskusky.sk.

Čo je to portál www.polovnickeskusky.sk?

Portál slúži na štúdium, demo testovanie a skúšky kandidátov na Prvý poľovný lístok.

Základné informácie

Štúdium

Štúdium elektronických materiálov je rozdelené do 7 modulov (predmetov), ktoré sú v súlade s tlačnými materiálmi.

Demo testovanie

Príprava na skúšku sa realizuje prostredníctvom demo testov, ktoré je možné neobmedzene opakovať. Podmienkou pre pripustenie ku skúške je, aby mal kandidát absolvovaných minimálne 20 testov z každého zo 7 predmetov.

Skúška

Skúška prebieha podobne ako demo testovanie s tým rozdielom, že súborný test na skúšku je možné absolvovať len raz.

Podmienky pre absolvovanie skúšky.

Skúška je rozdelená do 7 testov. Minimálna hranica pre úspešné absolvovanie skúšky je 50% správne zodpovedaných otázok z každého testu, avšak celkový priemer úspešne zodpovedaných otázok musí byť minimálne 80%!

Testy

Každý test sa skladá z 10 otázok. Každá otázka má 3 možnosti. Vždy len jedna možnosť je správna.

Upozornenie!!!

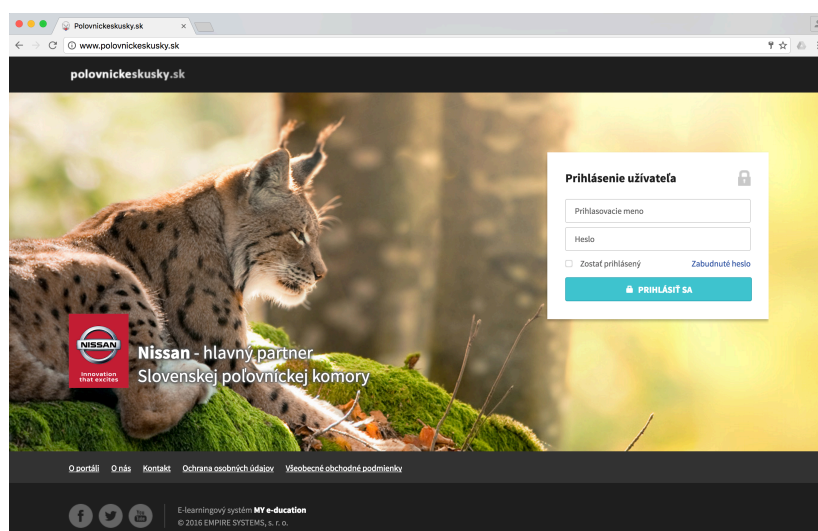
Kandidáti, ktorí začali prípravu na portáli www.e-education.com sa do portálu www.polovnickeskusky.sk prihlásia s tými istými prihlasovacími údajmi, ako mali na pôvodnom portáli.



Práca s portálom

1. Registračný e-mail

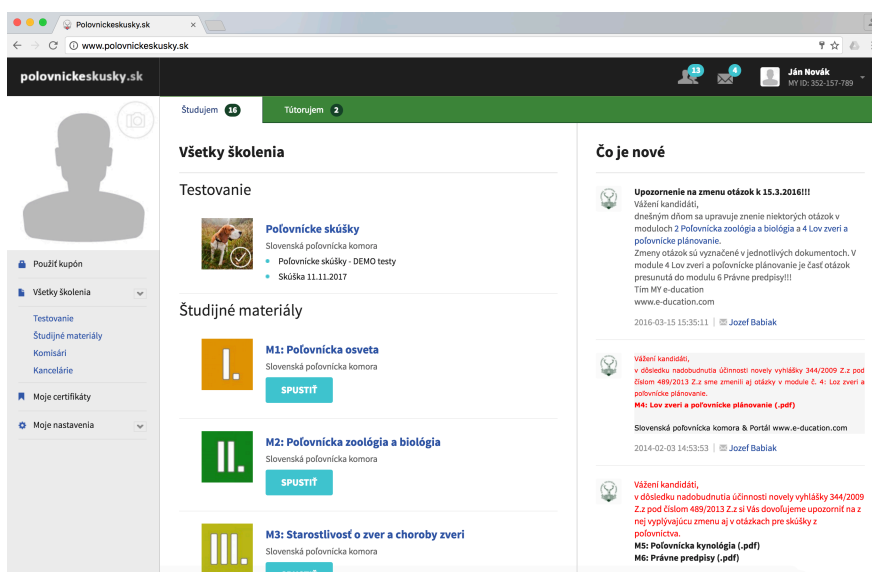
Po vyplnení prihlášky a prihlásení sa do prípravy vo svojej OPK Vás zaradia do ročnej prípravy. Po registrácii na OPK Vám príde e-mail s prístupovými údajmi na portál www.polovnickeskusky.sk



Upozornenie! Demo testy a študijné materiály sa Vám v konte zobrazia až vtedy, keď Vaša OPK oficiálne spustí prípravu synchronizáciou údajov so štatistickým informačným systémom Slovenskej poľovníckej komory.

2. Konto

Po zadaní prístupových údajov z registračného mailu sa dostanete do svojho konta. Po oficiálnom spustení prípravy zo strany OPK sa Vám po prihlásení zobrazia demo testy a študijné materiály.





3. Demo testy

Po vstupeň do demo testov v časti Testovanie > Poľovnícke skúšky sa Vám zobrazí 7 restov, ktoré si nezávisle na sebe môžete opakovať. V časti Počet spustení je potrebné si sledovať počet absolvovaných demo testov 20, čo je spodná hranica pre pripustenie ku skúške.

Testy

TEST	POSLEDNÁ ÚSPESNOSŤ	ČASOVÝ LIMIT	POČET SPUSTENÍ	STATUS
1 DEMO test M1: Poľovnícka osвета	0.00 %	1030 (17 m)	17	SPUŠTIŤ
2 DEMO test M2: Poľovnícka zoológia a biológia	0.00 %	1030 (17 m)	16	SPUŠTIŤ
3 DEMO test M3: Starostlivosť o zver a choroby	90.00 %	1030 (17 m)	6	SPUŠTIŤ
4 DEMO test M4: Lov zveri a poľov. plánovanie	80.00 %	1030 (17 m)	4	SPUŠTIŤ
5 DEMO test M5: Poľovnícka kynológia	90.00 %	1030 (17 m)	9	SPUŠTIŤ
6 DEMO test M6: Právne predpisy	90.00 %	1030 (17 m)	5	SPUŠTIŤ
7 DEMO test M7: Poľovnícke strelectvo	70.00 %	1030 (17 m)	7	SPUŠTIŤ

4. Skúška

Zadanie kupónu na aktivovanie ostrého testu


Skúška sa aktivuje kupónom, ktorý platí len pre danú skúšku a presný zoznam kandidátov. Skúšobný komisár napíše kupón na tabuľu, kandidáti si ho prepíšu a aktivujú ostrý test. Kupón sa zadáva v časti Použiť kupón v ľavom menu.

Kupón má tvar: MYE-123-ABC-1B3-COU (len vzor)

Spustenie súborného testu

Po aktivovaní testu pomocou kupónu sa na hlavnej stránke zobrazí nová položka s termínom ostrej skúšky. Obrázok je ilustračný, každému kandidátovi sa zobrazí vlastná položka s termínom skúšky.

Testovanie



Poľovnícke skúšky

Slovenská poľovnícka komora

- Poľovnícke skúšky - DEMO testy
- Skúška 11.11.2017

Na pokyn predsedu skúšobnej komisie vstúpite do termínu skúšky. Zobrazí sa Vám súborný test. Vstúpte do súborného testu a zahájte testovanie ľubovoľným zo 7 predmetov.

Súborné testy

SÚBORNÝ TEST	POSLEDNÁ ÚSPEŠNOSŤ	ČASOVÝ LIMIT	TESTY	POČET SPUSTENÍ	STATUS
1 Poľovnícka skúška	0.00 %	7200 (2 h)			VSTÚPIŤ

Po vstupe do konkrétneho testu vyplňte správne odpovede a kliknite na tlačidlo **HOTOVO** na spodku stránky. Vráťte sa naspäť na zoznam testov.

TEST	POSLEDNÁ ÚSPEŠNOSŤ	STATUS
1 M1: Poľovnícka osвета		UPRAVIŤ
2 M2: Poľovnícka zoológia a biológia		SPUSTIŤ
3 M3: Starostlivosť o zver a choroby		SPUSTIŤ
4 M4: Lov zveri a poľov. plánovanie		SPUSTIŤ
5 M5: Poľovnícka kynológia		SPUSTIŤ
6 M6: Právne predpisy		SPUSTIŤ
7 M7: Poľovnícke strelectvo		SPUSTIŤ

UKONČIŤ SÚBORNÝ TEST



Ak si rozmyslíte, že si chcete opraviť otázky v niektorom z testov, kliknite na tlačidlo **UPRAVIŤ**.

Skúšku ukončíte kliknutím na tlačidlo **UKONČIŤ SÚBORNÝ TEST** a potvrdíte túto voľbu v dialógovom okne.

Skutočne ukončiť súborný test?



Upozornenie! Počas testu sa nepreklikávajte nikde nikde na stránke mimo tlačidiel **VSTÚPIŤ, HOTOVO, UPRAVIŤ, UKONČIŤ SÚBORNÝ TEST!**

V prípade, že ste skúšku úspešne absolvovali, systém Vám túto skutočnosť signalizuje v správe (ikona obálky v hornej lište).

Kontakt

V prípade otázok nás kontaktujte na e-mailovej adrese: info@polovnickeskusky.sk, prípadne na sociálnej sieti Facebook: <http://www.facebook.com/polovnickeskusky.sk>

Tím Slovenskej poľovníckej komory & portálu PolovnickeSkusky.sk